Rajouter des options de mise en forme sur Thunderbird

(07/2017)

Sur Thunderbird, des modules vous permettent d'avoir plus d'options de mise en forme lors de la rédaction des messages (taille de la police, barré, exposant, indice, surlignage).

- **Installation des modules (A faire une fois)**
  - Téléchargez le module Extra Format Buttons ici.
  - Télécharger le module HighLighter ici.
  - Dans Thunderbird[1], faîtes Outils | Modules complémentaires[2]
  - Cliquez sur l'icône , Installer un module depuis un fichier[3].
  - Sélectionnez le module Extra Format Buttons que vous venez de télécharger[4].
  - Répétez l'opération pour HighLighter.
- **Utilisation des nouvelles options de mise en forme**
  - Les nouvelles options se trouvent ici lorsque vous écrivez un mail :

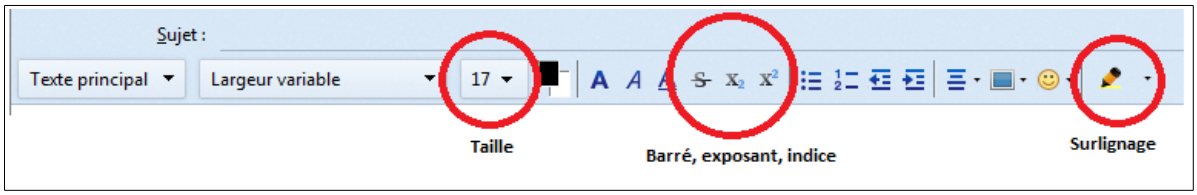

Image 1 (sur votre Bureau)

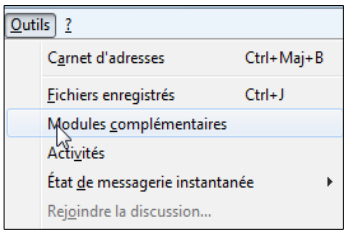

Image 2

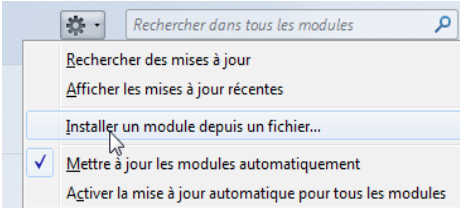

Image 3

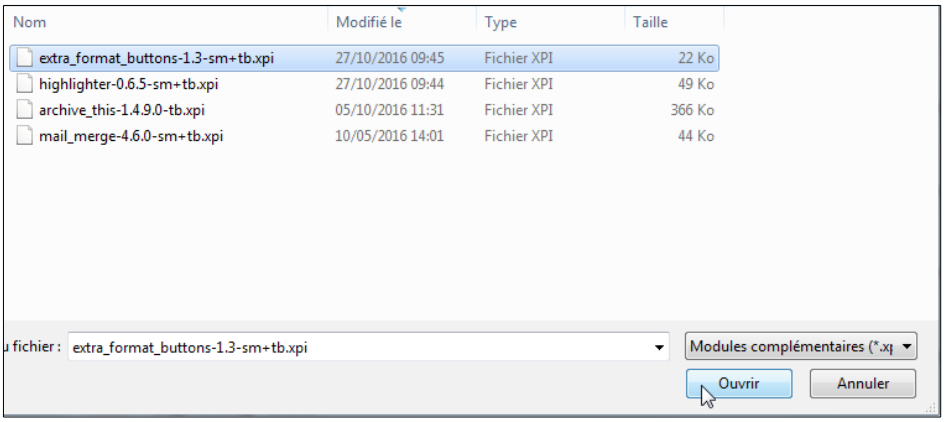

Image 4